



PISTA – HANDGUN - COMPACTA

PISTAS (Stage)	TIPO DE PISTA	QTD DISPAROS
4	PISTA CURTA (Short Course)	08
5	PISTA CURTA (Short Course)	08
6	PISTA CURTA (Short Course)	08
TOTAL DE DISPAROS		24

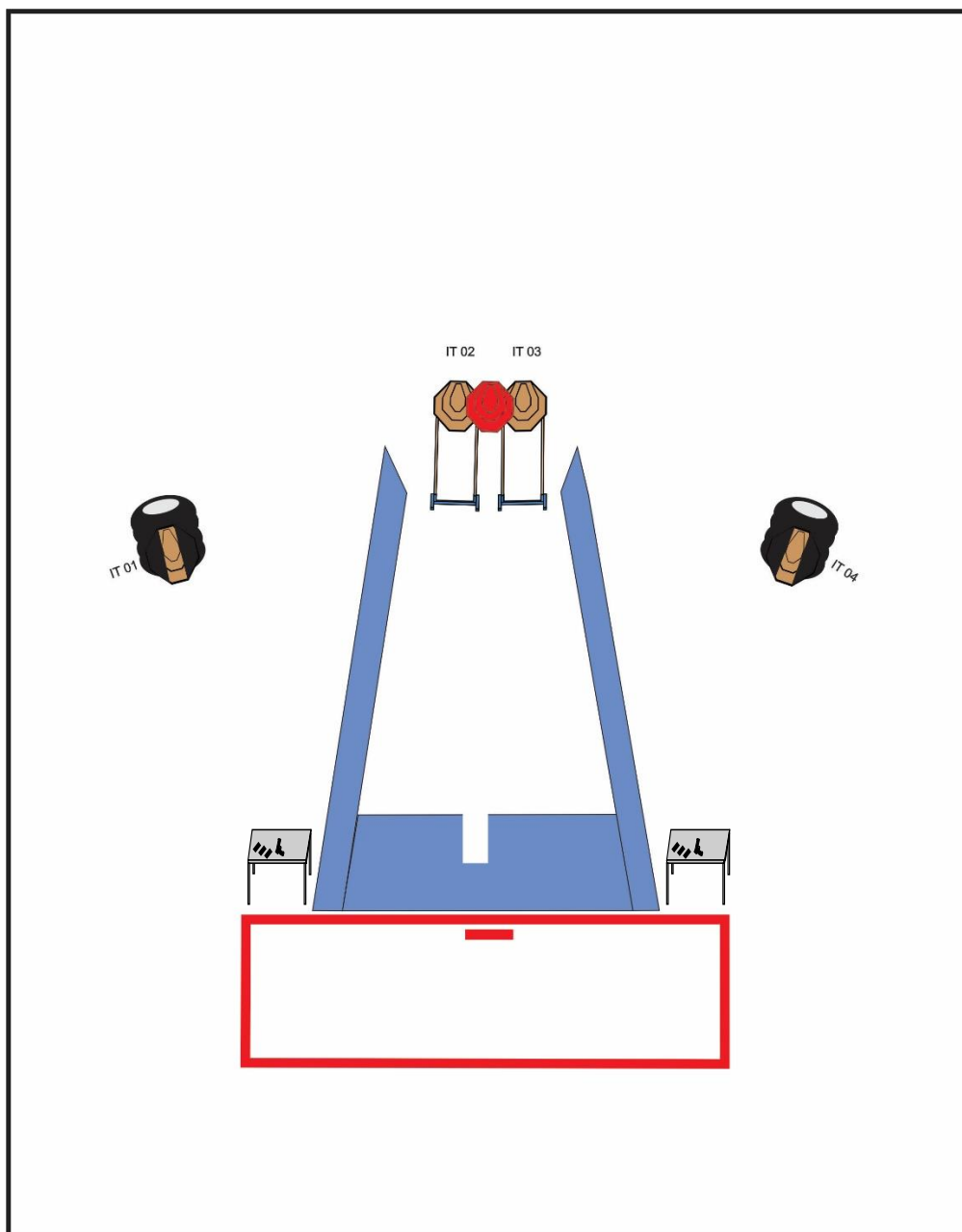
Stage Designer:

NROI 2912 – José Ibrahim Barbosa de Moura

NROI 2922 - Rick Stênio Siqueira Rodrigues

NROI 2926 – Paulo Henrique Nascimento Pereira


NROI 2920 – Gustavo Silva Nascimento



Pista de HANDGUN - COMPACTA

Alvos – Stage 4

IPSC Target	IPSC Mini Target	IPSC Poppers	IPSC Mini-Poppers	IPSC PLATE
4				
Disparos Pontuáveis				
08				
Condição da Arma:	Alojamento do carregador e câmara vazios em cima da mesa			
Posição de Início:	Em Pé, dois pés tocando a start line, conforme demonstrado pelo RO.			
Sinal de Início:	Audível			
Procedimento:	Após o sinal, engaje os alvos dentro da área designada.			
Observação:	Obrigatório engajar todos os alvos com a Mão Forte			

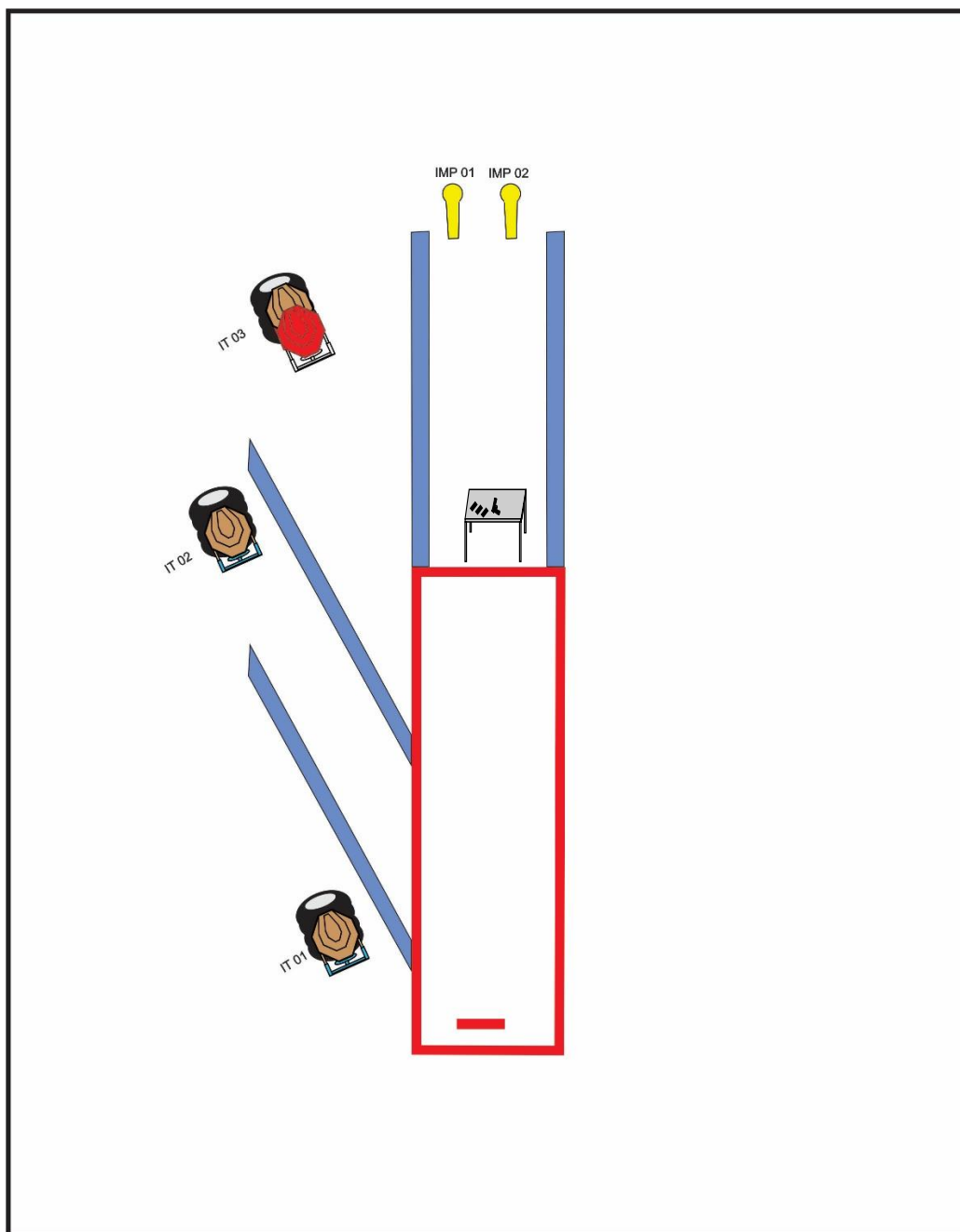


TERCEIRA ETAPA

TOPTIRO

DIAS: 22 E 23/04/2023

MODALIDADES: HANDGUN • MINIRIFLE • CCP • SHOTGUN



Pista de HANDGUN - COMPACTA

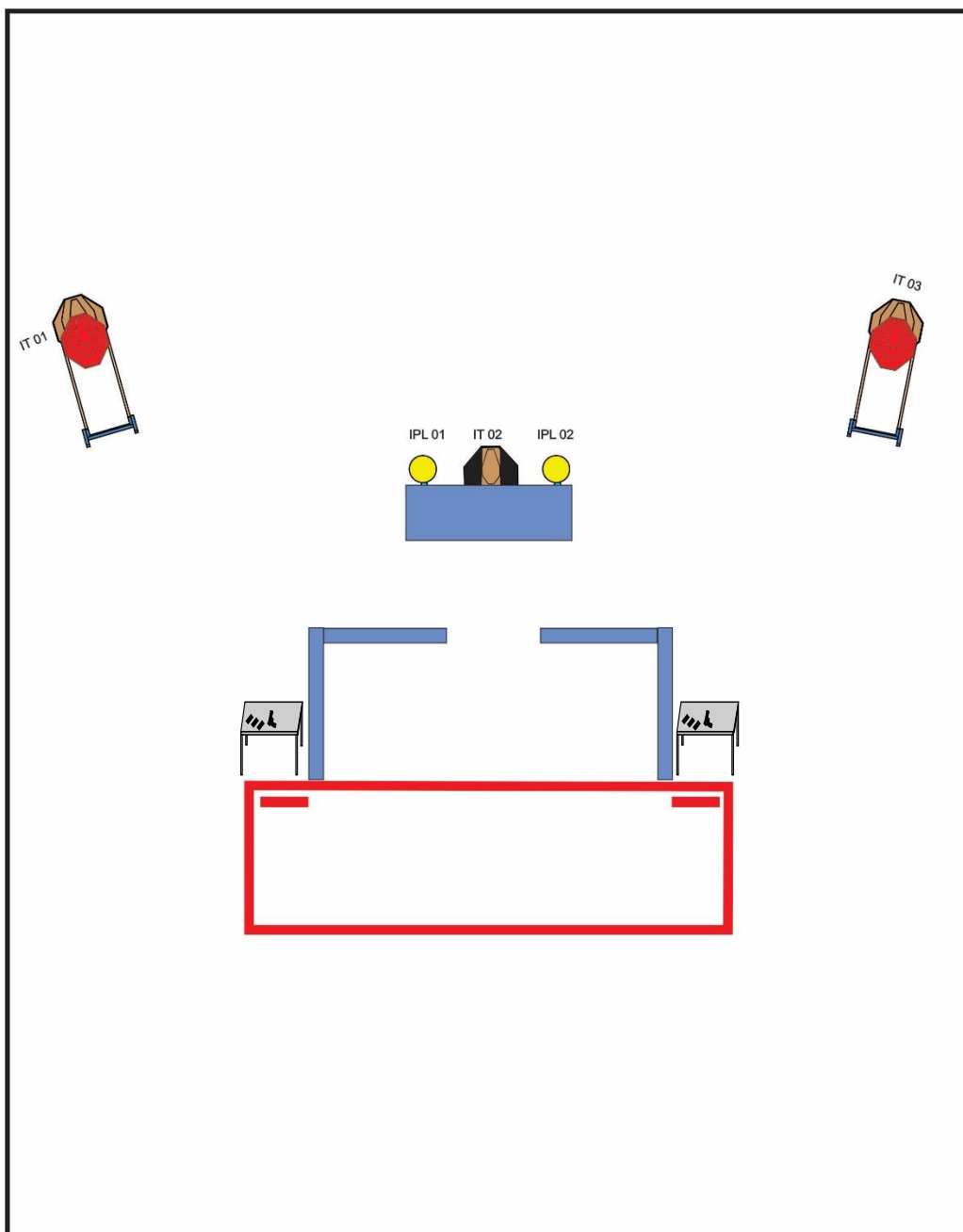
Alvos – Stage 5

IPSC Target	IPSC Mini Target	IPSC Poppers	IPSC Mini-Poppers	IPSC PLATE
3			2	

Disparos Pontuáveis

08

Condição da Arma:	Alojamento do carregador e câmara vazios em cima da mesa
Posição de Início:	Em Pé, pés tocando na Start Line, conforme demonstrado pelo RO.
Sinal de Início:	Audível
Procedimento:	Após o sinal, engaje os alvos dentro da área designada.
Observação:	Obrigatório engajar todos os alvos com a Mão Fraca



Pista de HANDGUN - COMPACTA

Alvos – Stage 6

IPSC Target	IPSC Mini Target	IPSC Poppers	IPSC Mini-Poppers	IPSC PLATE
3				2
Disparos Pontuáveis				
08				
Condição da Arma:	Alojamento do carregador e câmara vazios em cima da mesa			
Posição de Início:	Em Pé, ponta dos pés tocando na Start Line, conforme demonstrado pelo RO.			
Sinal de Início:	Audível			
Procedimento:	Após o sinal, engaje os alvos dentro da área designada.			
Observação:				