



PISTA – MINI RIFLE

PISTAS ELABORADAS CONFORME REGRAS DE COMPETIÇÃO
INTERNARNATIONAL PRACTICAL SHOOTING CONFEDERATION
 - EDIÇÃO JANEIRO 2019 –
 NÍVEL I – PROPORÇÃO 1-1-1

PISTAS (Stage)	TIPO DE PISTA	QTD DISPAROS
1	PISTA LONGA (Long Course)	29
2	PISTA MÉDIA (Medium Course)	16
3	PISTA CURTA (Short Course)	08
TOTAL DE DISPAROS		53


Stage Designer:

NROI 2912 – José Ibrahim Barbosa de Moura

NROI 2922 - Rick Stênio Siqueira Rodrigues

NROI 2926 – Paulo Henrique Nascimento Pereira

NROI 2920 – Gustavo Silva Nascimento

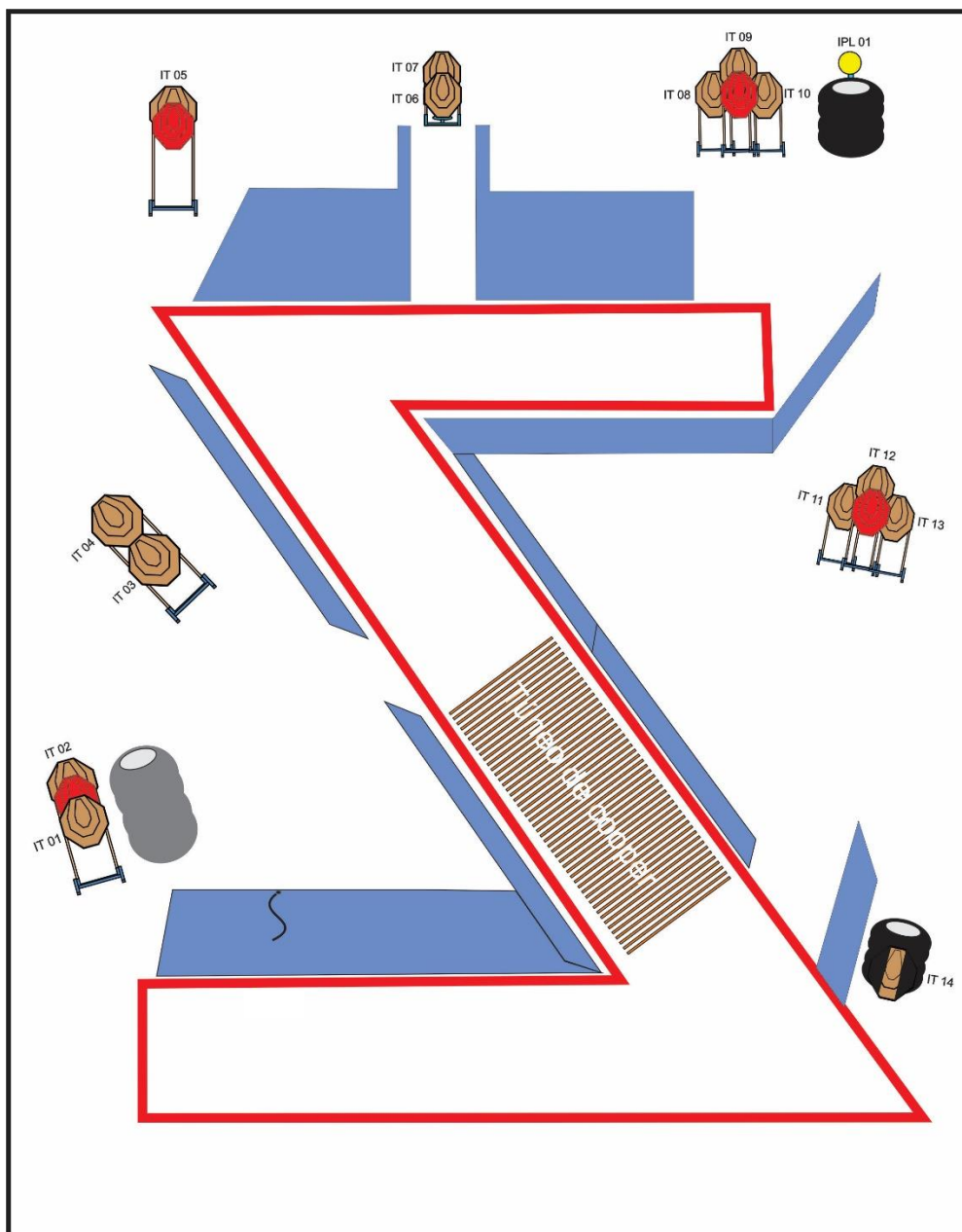


TERCEIRA ETAPA

TOPTIRO

DIAS: 22 E 23/04/2023


MODALIDADES: HANDGUN • MINIRIFLE • CCP • SHOTGUN



Pista de – MINI RIFLE

Alvos – Stage 1

IPSC Target	IPSC Mini Target	IPSC Poppers	IPSC Mini-Poppers	IPSC PLATE
14				1
Disparos Pontuáveis				
29				
Condição da Arma:	Opção 1			
Posição de Início:	Em Pé, dentro da área, MINI RIFLE segura com as duas mãos na altura do quadril, conforme demonstrado pelo RO.			
Sinal de Início:	Audível			
Procedimento:	Após o sinal, engaje os alvos dentro da área designada.			
Observação:				

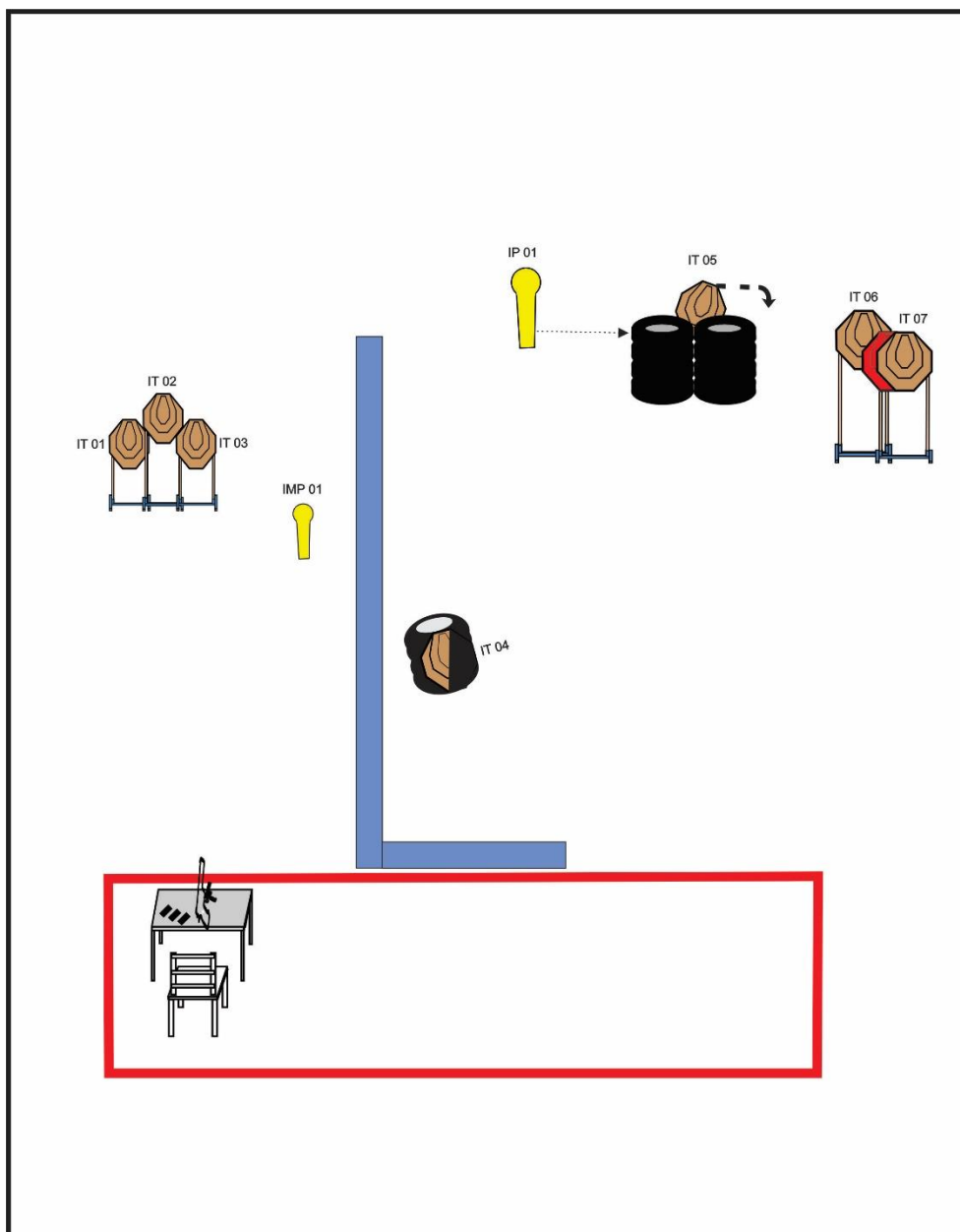


TERCEIRA ETAPA

TOPTIRO

DIAS: 22 E 23/04/2023

MODALIDADES: HANDGUN • MINIRIFLE • CCP • SHOTGUN



Pista de – MINI RIFLE


Alvos – Stage 2

IPSC Target	IPSC Mini Target	IPSC Poppers	IPSC Mini-Poppers	IPSC PLATE
7		1	1	

Disparos Pontuáveis

16

Condição da Arma:	(Opção 3) e Arma e carregadores em cima da mesa.
Posição de Início:	Sentado na cadeira, braços descansados conforme demonstrado pelo RO.
Sinal de Início:	Audível
Procedimento:	Após o sinal, engaje os alvos dentro da área designada.
Observação:	Obrigatório IT 01, IT 02, IT 03 e IMP 01 serem engajados na posição sentado na cadeira. IP 01 Ativa IT5 que permanece visível quando em repouso.

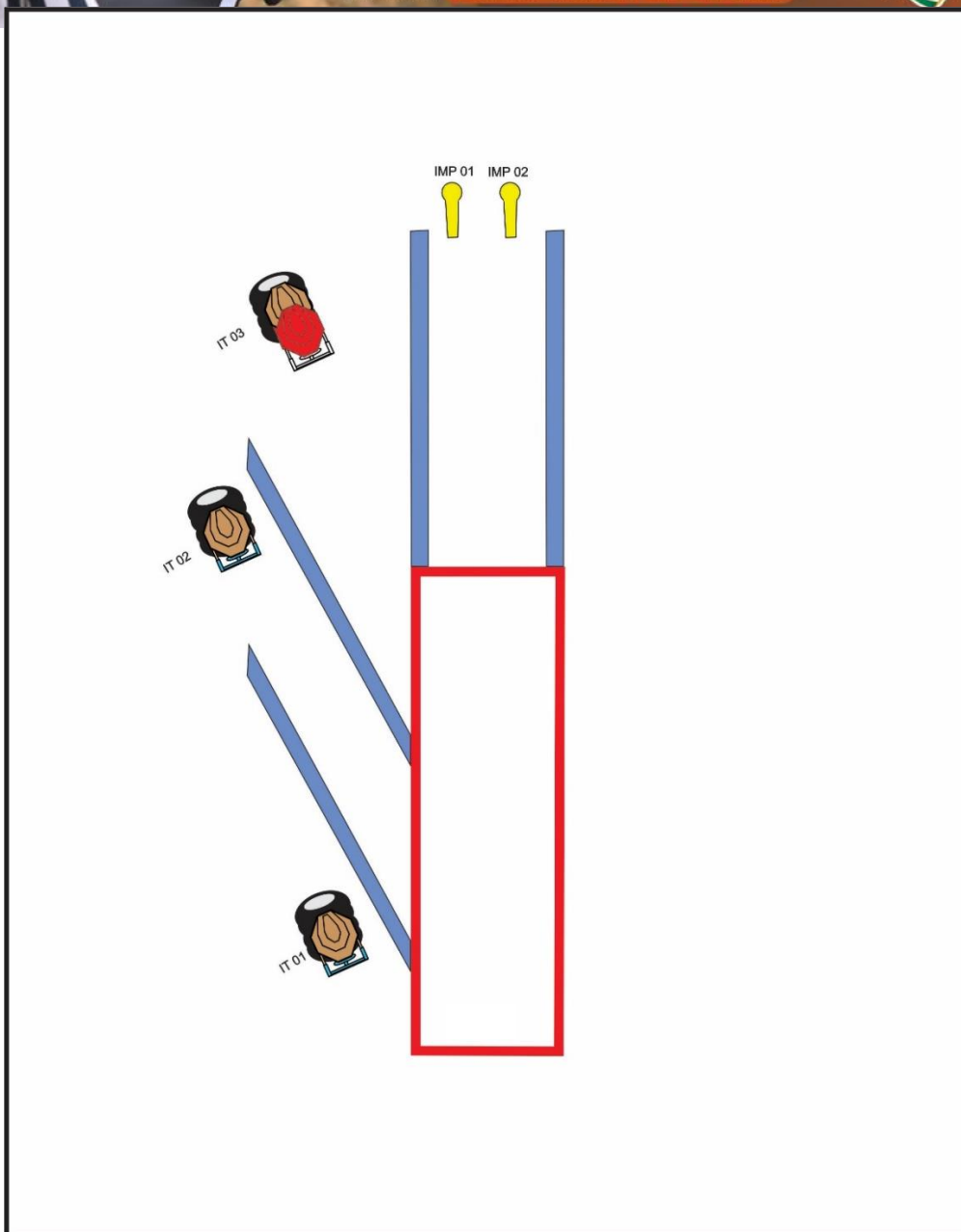


TERCEIRA ETAPA

TOPTIRO

DIAS: 22 E 23/04/2023

MODALIDADES: HANDGUN • MINIRIFLE • CCP • SHOTGUN



Pista de MINI RIFLE

Alvos – Stage 3

IPSC Target	IPSC Mini Target	IPSC Poppers	IPSC Mini-Poppers	IPSC PLATE
3			2	

Disparos Pontuáveis

08

Condição da Arma:	Opção 1
Posição de Início:	Em Pé, dentro da área, CCP segura com as duas mãos na altura do quadril, conforme demonstrado pelo RO.
Sinal de Início:	Audível
Procedimento:	Após o sinal, engaje os alvos dentro da área designada.
Observação:	